The background features a large, faint gear with the letters 'А' and 'СО' inside it. The gear is light blue and white. The rest of the background is composed of various overlapping geometric shapes like triangles and polygons in shades of blue, green, and purple, creating a modern, abstract pattern.

**Инструкция по отправке работ
дистанционной поддержки
дополнительного
профессионального
образования
на сайте**

dot.asou-mo.ru

Задания для выполнения обозначены значком:



Для перехода к заданию, кликните по его названию

Например:

 [Результаты выполнения самостоятельной работы](#)



Здесь Вы можете ОЗНАКОМИТЬСЯ С ЗАДАНИЕМ:


ЗАДАНИЕ. ДИСТАНЦИОННАЯ РАБОТА 2

Задание.

1. Изучите теоретико-методологической основы инновационной технологии учебного сотрудничества (материалы для изучения прикреплены).
2. Раскройте сущность дифференцированного подхода к организации учебного сотрудничества в малых группах.

Здесь Вы видите состояние ответа
(оценки, комментарии
преподавателя):

СОСТОЯНИЕ ОТВЕТА	
Состояние ответа на задание	Ни одной попытки
Состояние оценивания	Не оценено
Последнее изменение	-
Комментарии к ответу	► Комментарии (0)



**Для прикрепления
файла ответа воспользуйтесь
кнопкой
«Добавить ответ на задание»:**

Добавить ответ на задание

Вы пока не предоставили ответ на задание



Для загрузки файла ответа нажмите на синюю стрелочку

Ответ в виде файла

Максимальный размер новых файлов: 2Мбайт, максимальное количество прикрепленных файлов: 2

📄 📁

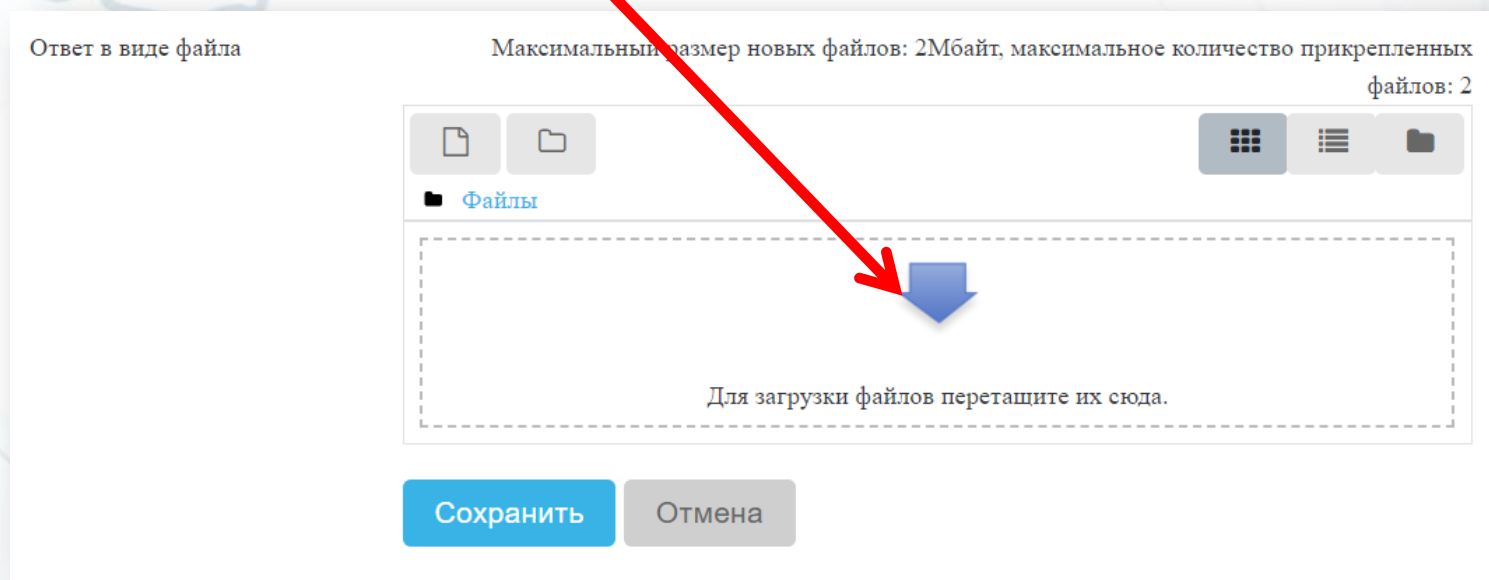
☰ ☰ 📁

■ **Файлы**

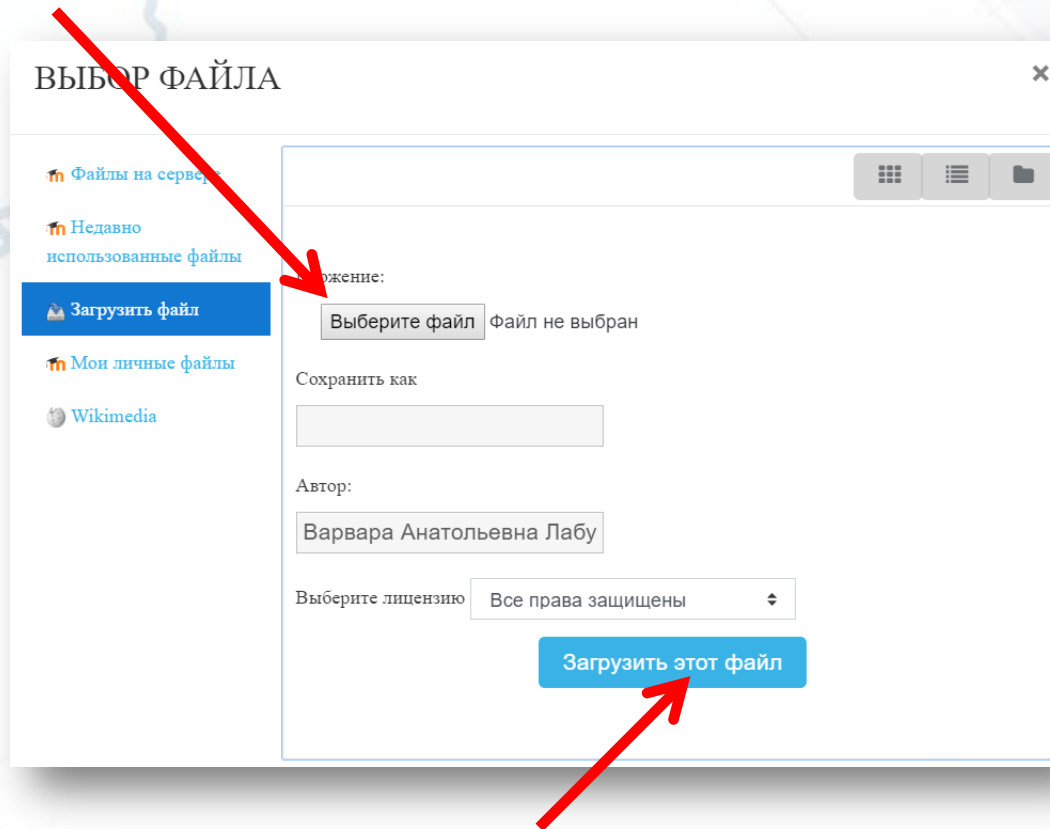
↓

Для загрузки файлов перетащите их сюда.

Сохранить Отмена

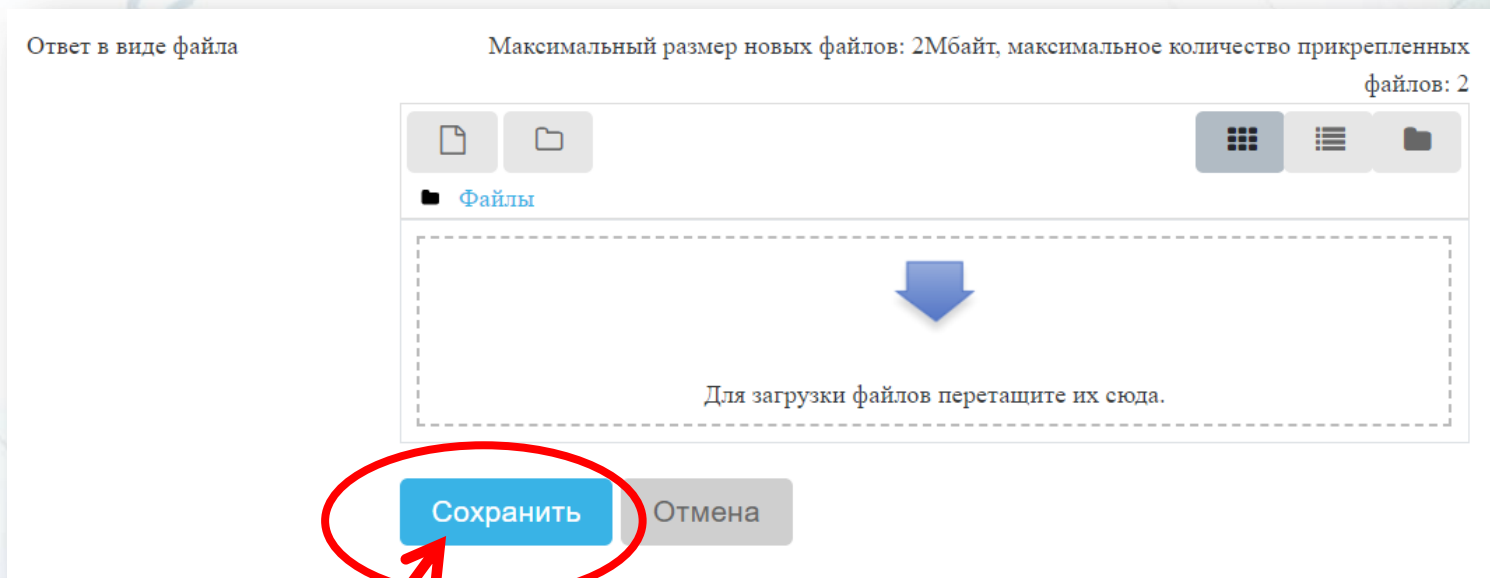
The image shows a user interface for uploading a file as an answer. At the top, there's a title 'Ответ в виде файла' and a limit notice: 'Максимальный размер новых файлов: 2Мбайт, максимальное количество прикрепленных файлов: 2'. Below this is a toolbar with icons for file and folder, and view options (grid, list, folder). A dashed box contains a blue arrow pointing down, which is highlighted by a red arrow from the text above. Below the dashed box is the instruction 'Для загрузки файлов перетащите их сюда.' At the bottom are two buttons: 'Сохранить' (highlighted in blue) and 'Отмена'.

Выберите на компьютере файл с выполненным заданием:



**По завершении нажмите
«Загрузить файл»**

По завершении нажмите кнопку «Сохранить»



Ответ в виде файла

Максимальный размер новых файлов: 2Мбайт, максимальное количество прикрепленных файлов: 2


Файлы

Для загрузки файлов перетащите их сюда.

Сохранить Отмена

The screenshot shows a file upload interface. At the top left, it says 'Ответ в виде файла'. At the top right, it specifies 'Максимальный размер новых файлов: 2Мбайт, максимальное количество прикрепленных файлов: 2'. Below this is a toolbar with icons for file and folder, and view options (grid, list, folder). A dashed box contains a blue arrow pointing down and the text 'Для загрузки файлов перетащите их сюда.'. At the bottom, there are two buttons: 'Сохранить' (highlighted with a red circle and arrow) and 'Отмена'. A large red exclamation mark is on the left side of the image.

Здесь Вы видите состояние ответа
(прикрепленный файл, оценки,
комментарии преподавателя):

СОСТОЯНИЕ ОТВЕТА	
Состояние ответа на задание	Ответы для оценки
Состояние оценивания	Оценено
Последнее изменение	Понедельник, 17 Февраль 2020, 11:38
Ответ в виде файла	 Лого-2.png 17 Февраль 2020, 11:38
Комментарии к ответу	▶ Комментарии (0)



Поздравляем!

**Вы успешно прикрепили
файл ответа**